

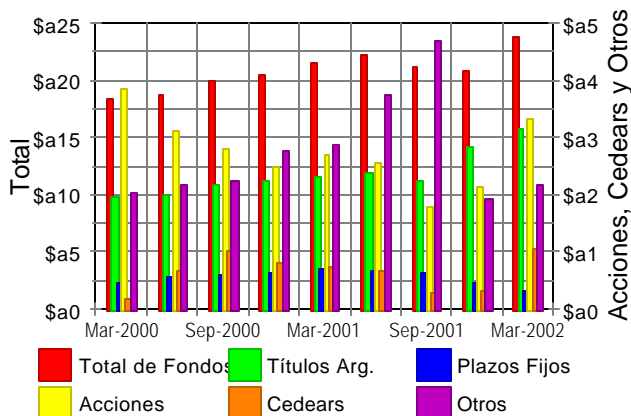
## Cartera de Fondos de Pensión (AFJP) Informe al mes de Marzo de 2002

**La devaluación es una de las principales variables a tener en cuenta. Tanto desde el punto de vista de los CEDEARs, como el aumento registrado en muchas acciones con ingresos en dólares. Mientras tanto los Fondos retiran sus tenencias en Plazos Fijos.**

### Composición de la Cartera:

La Cartera de los Fondos de Pensión totalizaron los 23,78 miles de millones de pesos. En el trimestre los Fondos se revaluaron en pesos en unos 3 mil millones de pesos de la mano de los aumentos en la valuación de títulos públicos argentinos de dudosa valuación, un aumento del precio de las acciones de mil ciento que aumentó la Cartera en acciones en mil ciento ochenta y dos millones de pesos, y una fuerte posicionamiento en acciones extranjeras (CEDEARS, el equivalente local a los ADR), que aumentó la tenencia en el trimestre en setecientos treinta y siete millones de pesos.

**Total de Inversiones**  
(Miles de Millones de pesos)

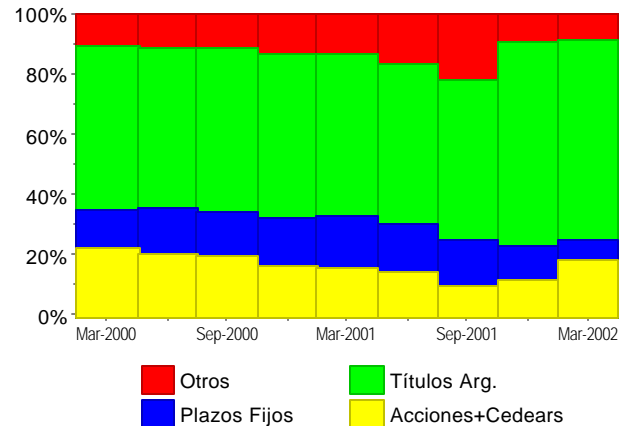


La mayor caída se registra en el área de Plazos Fijos, con una baja de seiscientos noventa y un millones de pesos. Este renglón que llegó a tener hasta un 16% de la Cartera, hoy solo mantiene un poco más del 6% de los Fondos.

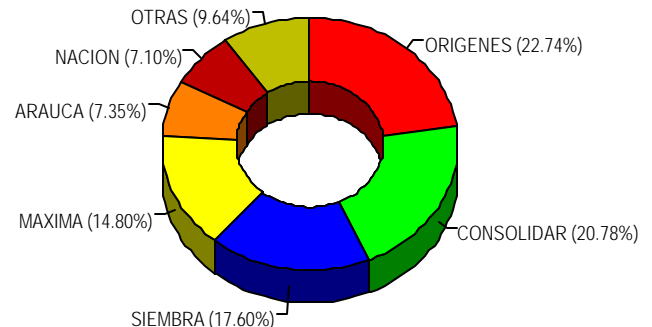
Por el otro lado, el renglón ganador, los CEDEARS, han alcanzado una inversión récord de poco más de mil millones de pesos, aunque porcentualmente aún no alcanzó la marca del 5,2% de la Cartera que ostentaba al 3er trimestre de 2000. No obstante, con el 4,5% de la Cartera no está muy lejos y es de destacar que fue el rubro de mayor crecimiento. Claro que la devaluación hizo casi todo en ello, y el crecimiento es reducido si eliminamos su efecto.

Entre 4 empresas concentran más del 75% de los Fondos.

**Total de Inversiones**  
(Porcentual)



### PARTICIPACION POR AFJP



[Http://www.ABF.com.ar/](http://www.ABF.com.ar/)  
 Más informes sobre el tema  
 Envíenos sus comentarios

Cont. Gabriel Castro  
 11 de abril de 2002

Copyright © de Gabriel Castro. Todos los derechos reservados  
 En base a datos propios y de la SAFJP  
 Prohibida su reproducción o distribución total o parcial

El o los autores pueden tener intereses en posición igual o contraria a las opiniones vertidas. Hacemos el mayor esfuerzo por la calidad de los datos provistos, pero no damos garantías. Los lectores son los únicos responsables por sus operaciones, aún las basadas en la información provista, por lo que no se asume responsabilidad alguna. El entorno de inversión es el largo plazo. Los cuadros se expresan en miles de dólares (\$K), los informes en millones de dólares (\$M), o eventualmente en pesos argentinos (\$a, K\$a, M\$a).